



UNIVERSIDAD DE
GUADALAJARA
Red Universitaria e Institución Benemérita de Jalisco

gacetita



PROGRAMA UNIVERSITARIO
DE FOMENTO A LA LECTURA



El gato que amaba los libros

(FRAGMENTO DE LA NOVELA
DE SOSUKE NATSUKAWA)

He estado pensando y pensando en qué consiste el poder de los libros. (...) Quizás el poder de los libros radica en que nos enseñan a entender los sentimientos ajenos (...) describen muchos pensamientos y sentimientos humanos. Hablan de personas que sufren, que están tristes, que están alegres, que se ríen (...). Por si se le ha olvidado, se lo diré bien alto: ¡el poder de los libros es que nos hacen sentir empatía!

Palabra clave: liro

▲ ILUSTRACIÓN: EMILIO VELÁZQUEZ



100
años
de pensar y trabajar

Síguenos:

Lunes 06 de abril de 2026

Número 116

Ejemplar Gratuito

Hola

En esta edición viajaremos a Estados Unidos... ¡en pijama! Crearemos nuestro propio arcoíris con un experimento lleno de color y nos pondremos en movimiento para celebrar el Día de la Activación Física. Además, festejaremos el Día del Libro junto a Juan José Arreola y tus personajes favoritos. También descubriremos mensajes secretos con el código Morse, y conoceremos cómo la tecnología ayuda a los increíbles perros guía.

¡No te quedes sin leer!



Estados Unidos: profesional... pero en pijama

GABRIELA GUTIÉRREZ



Palabra clave: **_ij_m_**

▲ ILUSTRACIÓN: CHIARA GUZMÁN

Es común que, al pensar en trabajo, también pensemos en ropa formal, uniformes y zapatos incómodos y bofeados. Sin embargo, ¿sabías que en Estados Unidos nació una festividad que rompe con la idea de "verse profesional" para estar en el trabajo?

¡Se trata del día de ir al trabajo en pijama!

Varias empresas y establecimientos estadounidenses comenzaron a implementar el **#WearYourPajamasToWorkDay** con la intención de fomentar un ambiente agradable y divertido entre los empleados. Esta festividad se fortaleció gracias al surgimiento del **teletrabajo**, ya que muchas personas se acostumbraron al placer que significa asistir a reuniones virtuales en pijama. La idea es sencilla y atractiva: **un día al año vas a trabajar tal cual despertarías un domingo...** eso sí, no hay que olvidarse de las responsabilidades laborales solo por ir en pijama.

¿Te imaginas cómo sería llegar al trabajo usando un pijama de dibujos animados o esas pantuflas enormes que parecen patas de oso? Seguramente sería divertido, las risas no faltarían, te sentirías relajado y motivado para pasar un buen día. Así que, la próxima vez que escuches sobre el día de ir al trabajo en pijama, imagina cómo sería caminar por la oficina sintiendo el suave abrigo de tu ropa favorita mientras terminas tus pendientes.

Bon Appétit!

En **Arkansas** buscaron crear un postre delicioso y refrescante que se pudiera disfrutar en verano, durante esos días en los que el calor te hace evitar ciertas comidas... y lo lograron. Pero eso no es todo, también le dieron un nombre capaz de asustar a cualquiera que le ofrezcan una rebana de **pastel de zarigüeya**.



No te asustes, en realidad es un postre libre de marsupiales. El nombre viene de la idea de "hacerse el muerto", costumbre de las zarigüeyas que sirve para aludir a la preparación del pastel: una capa exterior que aparenta ser sencilla, pero que debajo oculta el delicioso chocolate. Ingenioso, ¿no?

Este pastel, además de ser frío, es **símbolo de la cocina tradicional sureña**. Su cremosidad y sabor lo convierten en el favorito de las temporadas calurosas.

Las galletas Graham, el suave flan de chocolate, la crema batida, las nueces pecanas, el queso crema y la nata crean una mezcla que conquista a cualquier amante de lo dulce.

Palabra clave: **_ar_g_e_a**

▲ ILUSTRACIÓN: KARIME SORIANO



Hay muchos juegos en donde tienes que quedarte inmóvil por un momento para no perder y en Estados Unidos existe una de las versiones más populares: **"Red light, Green light"**.

Para este juego se debe elegir a un jugador que será el semáforo y gritara **"luz verde"** y **"luz roja"**, mientras que el resto de jugadores deben alejarse a cierta distancia de él. Para jugar, deben correr intentando llegar hasta donde está el semáforo, pero no es tan fácil, pues solo pueden moverse cuando el jugador grita "luz verde", y deben detenerse cuando grite "luz roja". Si alguien se mueve, pierde.

Gana el que llegue al semáforo y logre vencer su constante cambio de colores.

Palabra clave: **_em_f_ro**

▲ ILUSTRACIÓN: KATIA MEJÍA



Presenta al mago de las palabras de Jalisco Juan José Arreola

ALISSON AVILA

Cada 23 de abril celebramos el **Día Mundial del Libro**, una fecha muy especial para recordar lo importantes que son la lectura y las historias. En Jalisco, tenemos a un gran representante del amor por los libros: **Juan José Arreola**.

Juan José Arreola nació en Zapotlán el Grande, Jalisco, y desde pequeño se enamoró de las palabras. Le gustaba leer, escribir y contar historias llenas de imaginación.

Con el paso del tiempo, se convirtió en uno de los escritores más importantes de México.

Sus cuentos son muy originales, divertidos y a veces misteriosos. **Uno de sus libros más famosos es La feria**, donde nos cuenta cómo era la vida en su pueblo, con personajes curiosos y situaciones sorprendentes. Arreola tenía un talento especial para hacer volar la imaginación y enseñarnos a ver el mundo de una manera diferente.

Además de escribir, también fue **maestro y promotor de la lectura**. Siempre invitaba a niños, jóvenes y adultos a descubrir el maravilloso mundo de los libros. Decía que leer nos ayuda a soñar, aprender y ser mejores personas.

En el Día Mundial del Libro, recordamos a Juan José Arreola como un ejemplo de creatividad, esfuerzo y amor por la lectura.

Su legado sigue vivo cada vez que abrimos un libro y dejamos que las historias nos lleven a nuevas aventuras.

Palabra clave: **Le_tr_**

▲ ILUSTRACIÓN: KARIME SORIANO





¡CUIDADO!... personajes en fuga

GABRIELA GUTIÉRREZ

Los lectores son testigos recurrentes de la magia que albergan los libros, a veces escuchan voces que narran hazañas, ven dragones atravesando las ventanas o caballeros corriendo libres por entre las ramas de los árboles, intentando rescatar a las juguetonas princesas que se asoman por entre las nubes. Los personajes viven, respiran y, por un instante, sentimos que incluso quieren salirse de las páginas que los mantienen enjaulados a sus historias, obligados a esperar ese final que anuncia el cierre del libro hasta que otro curioso lector quiera navegar entre las páginas de su cuento.

Los libros no solo son objetos quietos, son seres que laten a través de las palabras que se resguardan en su interior. Seres que parecieran dormir cerrados en un estante, pero que al abrirlos, abrimos una puerta secreta que nos tira al vacío de un mundo nuevo por descubrir, pero... ¿qué pasaría si un día la puerta que separa a la ficción de la realidad se quedara abierta?

Imagina que un día llegas ansioso a tu librero, tomas uno de tus cuentos preferidos y en cuanto abres sus páginas se escapan los personajes y en tus manos solo quedan páginas en blanco. Los personajes podrían aparecer en tu habitación, verían todo con asombro o quizás saldrían corriendo a esconderse.

¿Te imaginas cómo sería convivir con los personajes de tus cuentos favoritos?



Quizás tendrías que perseguir a Caperucita Roja por las calles, porque estaría buscando desesperada la casa de su abuela. Quizás el Principito caminaría desorientado, intentando entender cómo las personas pueden vivir con la mirada fija en el celular en lugar de admirar las nubes. Tal vez un dragón confundiría los rascacielos con montañas y en su intento por encontrar una cueva, destruiría los ventanales de los edificios. Sin duda, sería una experiencia divertida.

Palabra clave: P_rs_na_es ▲ ILUSTRACIÓN: PAU LOZANO

Materiales

- Hojas blancas.
- Pluma.

Actividad: Personajes en la vida real

1. Elige un personaje de un cuento que te guste. Imagina que una noche el personaje se escapa de tu libro y aparece a tu lado, así que tu tarea es mostrarle tu mundo, así como lo hace él cuando lees su historia.
2. Escribe un cuento pequeño contando qué pasa cuando ese personaje llega a la realidad. Piensa qué podría sorprenderle, qué le gustaría o qué le asustaría.

¡Listo!

¡No olvides compartimos tus resultados!

Envíala al correo: lagacetita@cuaad.udg.mx



Que no te lo cuenten

GABRIELA GUTIÉRREZ



▲ ILUSTRACIÓN: CHIARA GUZMÁN

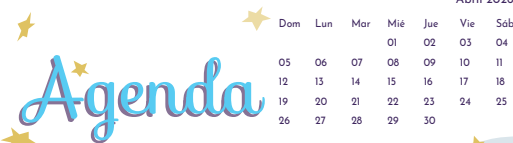
El gato que amaba los libros de Sosuke Natsukawa

¿Te imaginas trabajar en la vieja librería de tu abuelo y que de repente aparezca un gato que te dice que debes ayudarlo a salvar los libros? Pues eso mismo le pasó a Rintaro.

Su abuelo acababa de morir, la librería estaba a punto de cerrar, su tía lo llevaría a vivir con ella y él no sentía ganas de nada. Parecía que su vida se hubiera puesto en pausa, al menos hasta que conoce a Tora, el gato que lo lleva a través de cuatro laberintos para salvar los libros.

Sosuke Natsukawa hace un homenaje a las librerías, a los libros y a los lectores. En las páginas de su libro, junto a Rintaro y Tora, descubre cuál es el poder de los libros mientras toma una buena taza de té japonés.

Palabra clave: _in_ar_



Letras para Volar te invita al **Desfile Literario** en el Centro de Guadalajara el próximo **sábado 25 de abril a las 16:00 hrs.**

Para más información visita nuestras redes sociales

Letras para Volar



GABRIELA GUTIÉRREZ

Los mágicos puentes de colores

¿Quién no se ha sentido cautivado cuando, después de llover, logra ver un arcoíris oculto entre las nubes?

Esos puentes de colores que flotan en el cielo parecen mágicos y, cuando logras ver uno, no falta quien se apresure a contarte la historia de que, al final del arcoíris puedes encontrar una olla llena de oro y un duende cuidando de aquel mítico tesoro.

Lo fantástico de la historia es comprensible, admirar un arcoíris es sin duda un instante mágico e irrepetible. Sin embargo, detrás

de esa maravillosa experiencia se oculta un fenómeno físico interesante de comprender.

Para comprender la vida de los arcoíris hay que hablar un poco sobre el **Sol y la luz blanca que emite**, la cual está formada por muchos colores que se mezclan. Cuando esta luz atraviesa el aire o el agua, su trayectoria cambia de dirección y los **colores se dividen**. A este proceso se le conoce como **refracción**.

Imagina que tienes una gota de agua y que la luz del Sol la atraviesa y viaja a través de ella. Al atravesarla, la trayectoria de la luz cambia, desviándose. En medio de dicho cam-

bio, los colores que estaban mezclados se separan y como resultado quedan las tonalidades que apreciamos en un arcoíris.

Ahora, déjame contarte un secreto, ¿sabías que se puede recrear un arcoíris usando materiales cotidianos? Al mezclar líquidos de diferentes densidades y añadirles colorante, cada color se acomodará según su peso, y cuando iluminamos la mezcla, la luz revela un arcoíris.


¿Te animas a crear tu propio puente de colores?

Palabra clave: _o_or_s

▲ ILUSTRACIÓN: AXEL JIMÉNEZ

¡A crear tu arcoíris!

1. Llena la mitad del vaso pequeño con miel, agrega una gota de colorante azul y una de colorante rojo. Revuelve y vacía la mezcla en el vaso grande.
2. Llena la mitad del vaso pequeño con el jabón para trastes azul y vacía la mezcla en el vaso grande.
3. Llena la mitad del vaso pequeño con agua, agrega dos gotas de colorante verde. Revuelve y vacía la mezcla en el vaso grande.
4. Llena la mitad del vaso pequeño con aceite y vacía la mezcla en el vaso grande.
5. Llena la mitad del vaso pequeño con alcohol, agrega dos gotas de colorante rojo. Revuelve y vacía la mezcla en el vaso grande.
6. Deja el vaso sobre la mesa con cuidado de no hacer un movimiento brusco que pueda mezclarlo.



¡No olvides compartimos tus resultados! Envíalos al correo: lagacetita@cuaad.udg.mx

NOTA: Cada que vacíes la mezcla en el vaso grande, hazlo con cuidado para que los colores no se mezclen.

Tecnología



TEFI: un perrito color plateado y dotado de inteligencia artificial

AURORA MARTÍNEZ

¿Te imaginas tener un perrito color plateado que no ladra, pero que puede hablar contigo, enviarte mensajes y ayudarte a llegar a casa de forma segura?

Ese perrito existe y se llama Tefi. Es un perro robot con inteligencia artificial que puede convertirse en un gran compañero para muchas personas.

Con solo decir la frase: "Tefi, llévame a casa", este increíble perrito puede guiar a su dueño por el camino correcto. Tefi avisa cuánto falta para llegar, detecta semáforos, reconoce obstáculos y ayuda a evitar choques o accidentes. Todo esto es posible gracias a que cuenta con cámaras, micrófonos, GPS, altavoces y sensores especiales que miden la distancia entre los objetos.

Tefi fue desarrollado por el Instituto de Tecnologías Físicas y de la Información (ITEFI) en Madrid, España. Su principal objetivo es ayudar


y acompañar a personas con discapacidad visual o a quienes necesitan apoyo para moverse con mayor seguridad. A diferencia de un perro tradicional, Tefi no se cansa, no se distrae y siempre está atento a su misión.

El origen de estos perros robóticos comenzó en 2016, cuando apareció el primer robot cuadrúpedo a la venta. Sin embargo, su precio era muy alto: costaba alrededor de 74,500 dólares, lo que hacía imposible que muchas personas pudieran tener uno. Con el paso del tiempo, la tecnología avanzó y para el año 2020 estos robots comenzaron a ser más accesibles.

Hoy en día, un perro robot como Tefi puede costar menos de 5,000 euros, lo cual es mucho más económico que un perro guía entrenado, cuyo precio puede superar los 30,000 euros.

Tefi es un gran ejemplo de cómo la tecnología puede mejorar la vida de las personas y demostrar que, a veces, los mejores amigos también pueden estar hechos de metal y circuitos.

Palabra clave: _co_pa_ar



▲ ILUSTRACIÓN: EMILIO VELÁZQUEZ



El Día del Código Morse: Mensajes secretos que viajan por el mundo

ALISSON AVILA

Cada 27 de abril celebramos el Día del Código Morse, un sistema muy especial que sirve para enviar mensajes usando puntos y rayas. Aunque parece un juego secreto, ¡en realidad es una forma muy importante de comunicación!

El Código Morse fue creado por Samuel Morse hace muchos años, cuando no existían los teléfonos, las computadoras ni el internet. Gracias a este invento, las personas podían enviar mensajes a largas distancias usando sonidos, luces o señales eléctricas. Por ejemplo, se podían mandar mensajes con luces parpadeantes, pitidos o golpes suaves.

Este código fue muy importante para los barcos, trenes, aviones y radios, especialmente en situaciones de emergencia. Si alguien necesitaba ayuda, podía enviar la señal SOS, que en

Código Morse se escribe así: ... --- ... Este mensaje ha salvado muchas vidas.

Aprender Código Morse es como descubrir un lenguaje secreto.

Cada letra del abecedario tiene su propia combinación de puntos y rayas. Por ejemplo, la letra A es · — y la letra B es — · · ·.

Hoy en día, aunque tenemos tecnología muy avanzada, el Código Morse sigue siendo útil y divertido de aprender. Nos recuerda que la creatividad y la inteligencia humana pueden crear soluciones increíbles.

En el Día del Código Morse, celebremos este maravilloso invento que ayudó a conectar al mundo y que sigue enseñándonos nuevas formas de comunicarnos.

Palabra clave: C_m_ni_ac_6_



▲ ILUSTRACIÓN: SARA LARA

“ dato HISTÓRICO GABRIELA GUTIÉRREZ

Buddy, el perro con el que inició el cambio

Tomar un día para reconocer y honrar la labor de los perros guía, esos compañeros vitales que guían a las personas con discapacidad visual, es importante, pues además de proporcionarles asistencia en la movilidad, estos peluditos también se encargan de cuidar de ellos y darles un tipo de confianza que no se transmite a través de palabras, sino mediante fiel compañía. Por ello, en abril, se toma el último miércoles del mes para reconocer su labor y concientizar a las personas en general sobre la importancia de los perros guía y el entrenamiento por el que pasan para desempeñar su trabajo.

¿Sabes cómo surgió la idea de los perros guía?

Pues todo se le debe a Buddy, un pastor alemán que fue entrenado y entregado a Morris Frank, un joven estadounidense que, debido a un accidente, perdió la vista. Frank contactó a Dorothy Eustis, una entrenadora de

perros en Suiza, a quien le pidió entrenar a un perro que pudiera asistirle como guía.

La relación entre Morris y Buddy fue tan fuerte que el impacto que dejó su historia inspiró la fundación de "The Seeing Eye", la primera escuela de perros guía, fundada en 1929 en Estados Unidos.

Antes de Buddy, en Alemania, el Dr. Stalling creó una escuela para perros guía que ayudaban a los soldados ciegos de la Primera Guerra Mundial. Sin embargo, la labor de los perros guía tuvo mayor impacto después de Buddy, por ello se le considera como el primero en desarrollar esta labor, gracias a la influencia que causó en las personas ciegas en Estados Unidos.

Así que, cada último miércoles de abril hay que celebrar el Día Internacional del Perro Guía y agradecerles por su dedicación y ayuda a las personas con discapacidad visual.

Palabra clave: _uí_

▲ ILUSTRACIÓN: KATIA MEJÍA



ECOLOGÍA

¡Es tiempo de moverse!

AURORA MARTÍNEZ

Es momento de sacudir nuestro cuerpo y ayudar al medio ambiente al mismo tiempo.

Movernos no solo es divertido, también es muy importante para nuestra salud y para cuidar el planeta donde vivimos.

El 6 de abril se celebra el Día Mundial de la Activación Física, por iniciativa de la Organización Mundial de la Salud (OMS), con el fin de evitar el aburrido sedentarismo, promoviendo salud y bienestar para nuestros cuerpos. Pero lo mejor es que al hacer actividades físicas no solo ayudas a tu cuerpo, sino también al medio ambiente, ya que al realizar actividades al aire libre se genera conexión, respeto y fomento por el cuidado del medio ambiente.

Cuando hacemos ejercicio no solo cuidamos nuestro cuerpo, también protegemos al medio ambiente. Al realizar actividades al aire libre, como en parques, jar-

dines o bosques, aprendemos a respetar la naturaleza y a valorar todo lo que nos brinda. Además, estas actividades nos ayudan a reducir la contaminación y a cuidar mejor nuestro entorno.

Algunas actividades al aire libre que podemos practicar son el senderismo, el ciclismo y correr. Todas ellas ayudan a reducir nuestra huella de carbono y a mantenernos activos. También existen formas muy divertidas de combinar el ejercicio con el cuidado del medio ambiente, como el plogging, su nombre viene de unir la palabra sueca "plocka upp" (recoger) y el inglés "jogging" (correr). Esta actividad consiste en caminar o correr mientras recogemos basura, como plásticos, latas y papeles, ayudando a mantener limpios los espacios naturales y las calles.

Así que ya lo sabes, este 6 de abril es el momento de movernos y divertirnos mientras cuidamos nuestro cuerpo y nuestro hogar...

¡El planeta Tierra!



Palabra clave: C_l_ar

▲ ILUSTRACIÓN: KARIME SORIANO



**enciende
tus neuronas**

Mensajes escondidos

GABRIELA GUTIÉRREZ

¿Sabías que el primer sistema que permitió comunicarse en tiempo real se inventó hace casi 200 años?

El pintor, Samuel Morse, fue quien inventó este peculiar sistema de comunicación. No era científico ni inventor, pero una tragedia en su vida fue lo que lo llevó a buscar crear un sistema de comunicación más efectivo y rápido que el correo, ya que, gracias a lo tardado que era la mensajería, Samuel se enteró de la muerte de su esposa cuando ya tenía varias días de enterrada.

Con la ayuda del profesor Leonard Gale, y gracias a su afición por la electricidad, Morse creó el primer telégrafo que, aunque era rudimentario, podía enviar pulsos largos (rayas) y cortos (puntos), mediante un cable eléctrico. Gracias a esto, Morse tuvo la idea de convertir las letras y números en combinaciones de puntos y rayas, con la finalidad de transmitir palabras a través de la mezcla de solo dos signos.

Así nació el famoso código Morse, un sistema que convertía al lenguaje en una combinación de puntos y rayas que se transmitían a miles de kilómetros.

Palabra clave: _is_em_

.....
(A descubrir)

¿Crees ser capaz de descifrar lo que dice el mensaje oculto? Reta a tu familia o amigos, a ver quien consigue descubrir el mensaje primero.

NOTA: Para separar las palabras se utilizó una diagonal.

..... / / /
..... / / /
..... / / /
..... / / /
..... / / /
..... / / /
..... / / /
..... / / /

A -- B --- C ---- D --- E · F ··· G --- H ···· I ···
J --- K --- L ··· M -- N -- O --- P ···· Q ----
R ··· S ··· T - U ··· V ···· W --- X ···· Y ---- Z ----

▲ ILUSTRACIÓN: VALERIA CHAPOY



Ilustrador invitado:

Emilio Velázquez
@emvlqz



Pasatiempo: Buscando al hermano perdido

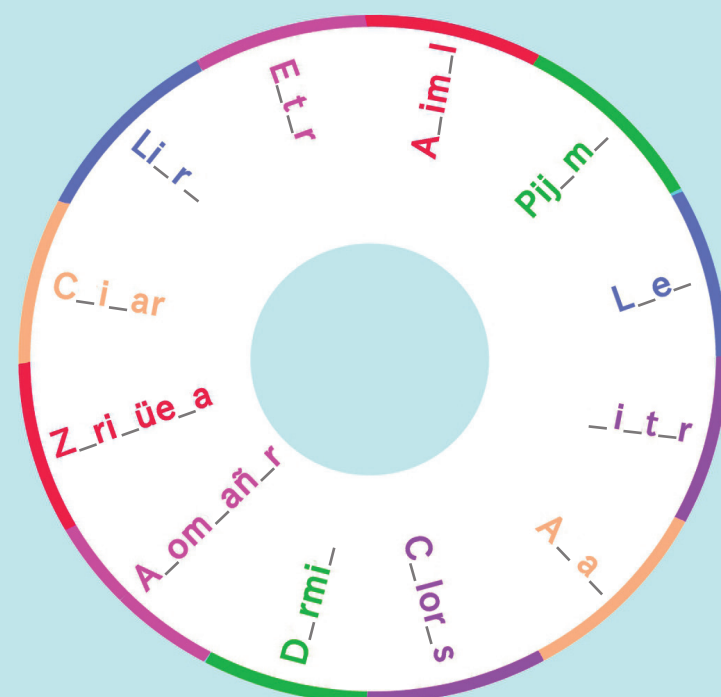
GABRIELA GUTIÉRREZ

Las palabras de colores están buscando a su hermano, ¿las ayudas?

Ordena las letras y busca al hermano de las palabras de colores. No son palabras que significan lo mismo, sino aquellas que tienen relación entre sí.

u o a g a r
n b a e r n
a p s c n
a e r o a
m y o d P a

▲ ILUSTRACIÓN: SARA LARA



RESPUESTAS DE MARZO |
1. CERES, 2. CUENTOS, 3. SANTIAGO, 4. QUESO,
5. ARTE, 6. TINGO, 7. ARTESANÍAS, 8. YOTOCO.

Descarga la app
Letras para Volar



Visítanos y descarga libros electrónicos gratuitos en: letrasparavolar.org/libros
Sé parte de Gacetita y cuéntanos sobre ti y lo que más te divierte. Envía tu historia a lagacetita@cuaad.udg.mx